

Anhang gemäß Offenlegungsverordnung

Eine **nachhaltige Investition** ist eine Investition in eine Wirtschaftstätigkeit, die zur Erreichung eines Umweltziels oder sozialen Ziels beiträgt, vorausgesetzt, dass diese Investition keine Umweltziele oder sozialen Ziele erheblich beeinträchtigt und die Unternehmen, in die investiert wird, Verfahrensweisen einer guten Unternehmensführung anwenden.

Die **EU-Taxonomie** ist ein Klassifikationssystem, das in der Verordnung (EU) 2020/852 festgelegt ist und ein Verzeichnis von **ökologisch nachhaltigen Wirtschaftstätigkeiten** enthält. In dieser Verordnung ist kein Verzeichnis der sozial nachhaltigen Wirtschaftstätigkeiten festgelegt. Nachhaltige Investitionen mit einem Umweltziel könnten taxonomiekonform sein oder nicht.

Name des Produkts:

C-QUADRAT ARTS Total Return Balanced

Unternehmenskennung (LEI-Code):

5299003BG980I9OJQG18

Ökologische- und/oder soziale Merkmale

Wurden mit diesem Finanzprodukt nachhaltige Investitionen angestrebt?

Ja

Nein

Es wurden damit **nachhaltige Investitionen mit einem Umweltziel** getätigt: _%

Es wurden damit **ökologische/soziale Merkmale beworben** und obwohl keine nachhaltigen Investitionen angestrebt wurden, enthielt es _% an nachhaltigen Investitionen

in Wirtschaftstätigkeiten, die nach der EU-Taxonomie als ökologisch nachhaltig einzustufen sind

mit einem Umweltziel in Wirtschaftstätigkeiten, die nach der EU-Taxonomie als ökologisch nachhaltig einzustufen sind

in Wirtschaftstätigkeiten, die nach der EU-Taxonomie nicht als ökologisch nachhaltig einzustufen sind

mit einem Umweltziel in Wirtschaftstätigkeiten, die nach der EU-Taxonomie nicht als ökologisch nachhaltig einzustufen sind

mit einem sozialen Ziel

Es wurden damit **nachhaltige Investitionen mit einem sozialen Ziel** getätigt: _%

Es wurden damit ökologische/soziale Merkmale beworben, aber **keine nachhaltigen Investitionen getätigt.**



Inwieweit wurden die mit dem Finanzprodukt beworbenen ökologischen und/oder sozialen Merkmale erfüllt?

Mit **Nachhaltigkeitsindikatoren** wird gemessen, inwieweit die mit dem Finanzprodukt beworbenen ökologischen oder sozialen Merkmale erreicht werden.

Dieses Finanzprodukt trägt zu keinem Umweltziel im Sinne von Art. 9 der Taxonomieverordnung bei.

Der C-QUADRAT ARTS Total Return Balanced strebt moderates Kapitalwachstum an.

Die Anlagestrategie des C-QUADRAT ARTS Total Return Balanced wird aktiv gemanagt und orientiert sich nicht an einer Benchmark. Es wird vielmehr, auf langfristige Sicht gesehen, angestrebt einen absoluten Wertzuwachs zu erwirtschaften.

Für den Fonds durften nachstehende Vermögenswerte nach Maßgabe des InvFG ausgewählt werden.

Der Investmentfonds veranlagte zumindest 51 vH des Fondsvermögens in Anteile anderer Investmentfonds, die nach Art. 8 oder 9 gem. Verordnung (EU) 2019/2088 („Offenlegungsverordnung“) eingestuft sind. Dabei war der Erwerb von Aktienfonds auf 50 vH des Fondsvermögens begrenzt. Dabei konnten auch Anteile an Investmentfonds erworben werden, die eine – im Verhältnis zu einer bestimmten Marktentwicklung – neutrale oder gegenläufige Wertentwicklung anstreben.

Der direkte Erwerb von Aktien und Aktien gleichen Wertpapieren sowie von Anleihen war in Summe mit 49 vH des Fondsvermögens begrenzt, wobei die gesamte Aktienquote, d.h. Aktien und Aktien gleichen Wertpapiere sowie Aktienfonds, 50 vH des Fondsvermögens nicht überschritten wurde. Wertpapiere (einschließlich Wertpapiere mit eingebetteten derivativen Instrumenten) durften bis zu 49 vH des Fondsvermögens erworben werden.

Derivative Instrumente durften als Teil der Anlagestrategie bis zu 49 vH des Fondsvermögens (Berechnung nach Marktpreisen) und zur Absicherung eingesetzt werden.

Sichteinlagen und kündbare Einlagen mit einer Laufzeit von höchstens 12 Monaten durften bis zu 49 vH des Fondsvermögens gehalten werden. Es war kein Mindestbankguthaben zu halten.

● Wie haben die Nachhaltigkeitsindikatoren abgeschnitten?

Indikator

Fonds, die gemäß Artikel 8 oder 9 der OffVO klassifiziert sind

Beschreibung

Als nachhaltig gelten die Fonds, die ökologische oder soziale Merkmale bewerben und die Prinzipien der guten Unternehmensführung beachten oder eine nachhaltige Investition anstreben. Dabei wird insbesondere darauf geachtet, dass ausschließlich in Zielfonds investiert wird, welche als Fonds gemäß Artikel 8 oder 9 der Verordnung (EU) 2019/2088 über nachhaltigkeitsbezogene Offenlegungspflichten im Finanzdienstleistungssektor (OffVO) klassifiziert und als solche beworben werden.

Methodik

Überprüfung, ob die Fonds gemäß OffVO nach Artikel 8 oder 9 klassifiziert sind.

Indikator

Fonds, die nach MiFID-II klassifiziert sind

Beschreibung

Es wird in Zielfonds investiert, die nach Artikel 2 Nr. 7 der delegierten Verordnung (EU) 2017/565 (geändert durch Delegierte Verordnung 2021/1253) (MiFID-II)

- (a) einen Mindestanteil in ökologisch nachhaltige Investitionen im Sinne von Artikel 2 Nummer 1 der Verordnung (EU) 2020/852;
- (b) einen Mindestanteil in nachhaltige Investitionen im Sinne von Artikel 2 Nummer 17 der Verordnung (EU) 2019/2088;
- (c) eine Berücksichtigung der wichtigsten nachteiligen Auswirkungen auf Nachhaltigkeitsfaktoren vorweisen oder einer Kombination dessen entsprechen.

Methodik

Überprüfung, ob die Fonds gemäß Offenlegungsverordnung nach Artikel 8 oder 9 klassifiziert sind. Ausgewiesen wird der marktgewichtete prozentuale Anteil.

● ESG Kennzahlen

Referenzstichtag	31.12.2023
Fonds, die gemäß Artikel 8 oder 9 der OffVO klassifiziert sind	58,30 %
Fonds, die nach MiFID-II klassifiziert sind	32,27 %
Anteil Investitionen mit E/S-Merkmal	58,26%
Anteil der sonstigen Investitionen	41,74%

In der EU-Taxonomie ist der Grundsatz „Vermeidung erheblicher Beeinträchtigungen“ festgelegt, nach dem taxonomiekonforme Investitionen die Ziele der EU-Taxonomie nicht erheblich beeinträchtigen dürfen, und es sind spezifische Unionskriterien beigefügt.

Der Grundsatz „Vermeidung erheblicher Beeinträchtigungen“ findet nur bei denjenigen dem Finanzprodukt zugrunde liegenden Investitionen Anwendung, die die Unionskriterien für ökologisch nachhaltige Wirtschaftsaktivitäten berücksichtigen. Die dem verbleibenden Teil dieses Finanzprodukts zugrunde liegenden Investitionen berücksichtigen nicht die Unionskriterien für ökologisch nachhaltige Wirtschaftsaktivitäten.

Alle anderen nachhaltigen Investitionen dürfen ökologische oder soziale Ziele ebenfalls nicht erheblich beeinträchtigen.



Wie wurden bei diesem Finanzprodukt die wichtigsten nachteiligen Auswirkungen auf Nachhaltigkeitsfaktoren berücksichtigt?

Die Steuerung nach den wichtigsten nachteiligen Auswirkungen von Investitionsentscheidungen auf Nachhaltigkeitsfaktoren (Principal Adverse Impact) ist in diesem Fonds kein Bestandteil der Anlagestrategie.



Welche sind die Hauptinvestitionen dieses Finanzprodukts?

Zu den Hauptinvestitionen zählen die 15 Positionen des Wertpapiervermögens mit dem höchsten Durchschnittswert der Kurswerte über alle Bewertungsstichtage. Die Bewertungsstichtage sind die letzten Bewertungstage eines jeden Monats im Berichtszeitraum einschließlich des Berichtsstichtages. Die Angabe erfolgt in Prozent des durchschnittlichen Fondsvermögens über alle Berichtsstichtage.

Die Liste umfasst die folgenden Investitionen, auf die **der größte Anteil** der im Bezugszeitraum getätigten **Investitionen** des Finanzprodukts entfiel:
01.01.2023 - 31.12.2023

Größte Investitionen	Sektor	In % der Vermögenswerte	Land
UBS ETF CMCI Commodity Carry SF UCITS ETF (IE00BMC5DV85)	Treuhand- und sonstige Fonds	4,41%	Irland
DWS Invest - Euro High Yield Corporates FC (LU0616840772)	Treuhand- und sonstige Fonds	3,58%	Luxemburg
AB - Mortgage Income Portfolio-I2 (LU1699968225)	Treuhand- und sonstige Fonds	2,87%	Luxemburg
iShares China CNY Bond UCITS ETF (IE00BKT6VQ12)	Treuhand- und sonstige Fonds	2,52%	Irland
Lyxor EUR 2-10Y Inflation Expectations UCITS ETF (LU1390062245)	Treuhand- und sonstige Fonds	2,15%	Luxemburg
JPM Europe High Yield Short Duration Bond (LU1533169881)	Treuhand- und sonstige Fonds	2,02%	Luxemburg
UniEuroAspirant A (LU0097169550)	Treuhand- und sonstige Fonds	1,91%	Luxemburg
Generali Investments SICAV - Central & Eastern Eur (LU0145480769)	Treuhand- und sonstige Fonds	1,68%	Luxemburg
Deutsche Institutional-ESG Money Plus IC (LU0099730524)	Treuhand- und sonstige Fonds	1,63%	Luxemburg
UBS ETF MSCI ACWI SF UCITS ETF (IE00BY-M11K57)	Treuhand- und sonstige Fonds	1,51%	Irland
DNCA Invest - Value Europe (LU0284395984)	Treuhand- und sonstige Fonds	1,51%	Luxemburg
Invesco Euro Equity Fund (LU1240329117)	Treuhand- und sonstige Fonds	1,50%	Luxemburg
HSBC Global Investment Funds - Global Emerging Mar (LU0992595826)	Treuhand- und sonstige Fonds	1,46%	Luxemburg
M&G Lux Investment Funds 1 - M&G Lux Pan European (LU1670717674)	Treuhand- und sonstige Fonds	1,37%	Luxemburg
Robeco European High Yield Bonds Class I (LU0226955762)	Treuhand- und sonstige Fonds	1,35%	Luxemburg



Wie hoch war der Anteil der nachhaltigkeitsbezogenen Investitionen?

Die **Vermögensallokation** gibt den jeweiligen Anteil der Investitionen in bestimmte Vermögenswerte an.

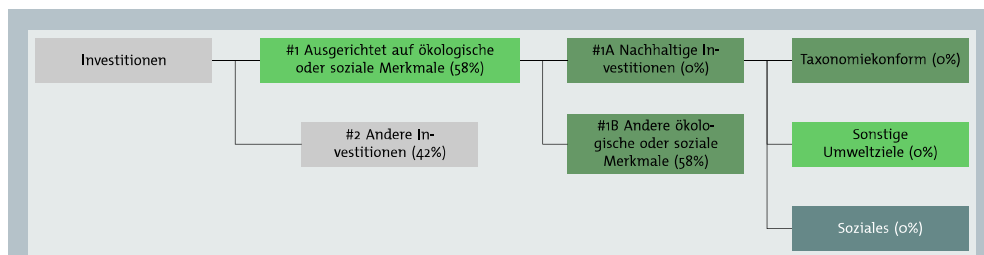
● Wie sah die Vermögensallokation aus?

Die Vermögensgegenstände des Fonds werden in nachstehender Grafik in verschiedene Kategorien unterteilt. Der jeweilige Anteil am Fondsvermögen wird in Prozent dargestellt. Mit „Investitionen“ werden alle für den Fonds erwerbenden Vermögensgegenstände erfasst.

Die Kategorie „#1 Ausgerichtet auf ökologische oder soziale Merkmale“ umfasst diejenigen Vermögensgegenstände, die im Rahmen der Anlagestrategie zur Erreichung der beworbenen ökologischen oder sozialen Merkmale getätigt werden.

Die Kategorie „#2 Andere Investitionen“ umfasst z. B. Derivate, Bankguthaben oder Finanzinstrumente, für die nicht genügend Daten vorliegen, um sie für die nachhaltige Anlagestrategie des

Fonds bewerten zu können.



#1 Ausgerichtet auf ökologische oder soziale Merkmale umfasst Investitionen des Finanzprodukts, die zur Erreichung der beworbenen ökologischen oder sozialen Merkmale getätigt wurden.

#2 Andere Investitionen umfasst die übrigen Investitionen des Finanzprodukts, die weder auf ökologische oder soziale Merkmale ausgerichtet sind noch als nachhaltige Investitionen eingestuft werden.

Die Kategorie #1 Ausgerichtet auf ökologische oder soziale Merkmale umfasst folgende Unterkategorien:

- Die Unterkategorie #1A Nachhaltige Investitionen umfasst ökologisch und sozial nachhaltige Investitionen.
- Die Unterkategorie #1B Andere ökologische oder soziale Merkmale umfasst Investitionen, die auf ökologische oder soziale Merkmale ausgerichtet sind, aber nicht als nachhaltige Investitionen eingestuft werden.

● In welchen Wirtschaftssektoren wurden die Investitionen getätigt?

Es wird für alle Positionen des Wertpapiervermögens der Durchschnitt der Kurswerte über alle Bewertungsstichtage je Wirtschaftssektor gebildet. Die Bewertungsstichtage sind die letzten Bewertungstage eines jeden Monats im Berichtszeitraum einschließlich des Berichtsstichtages. Die Angabe erfolgt in Prozent des durchschnittlichen Fondsvermögens über alle Berichtsstichtage.

Branche	Anteil
Treuhand- und sonstige Fonds	89,41%
Erbringung von sonstigen Finanzdienstleistungen	5,33%
Fondsmanagement	2,36%
Beteiligungsgesellschaften	0,26%



Inwiefern waren die nachhaltigen Investitionen mit einem Umweltziel mit der EU-Taxonomie konform?

Der Fonds hat keine nachhaltigen Investitionen mit einem Umweltziel nach EU-Taxonomieverordnung getätigt. Der Mindestanteil taxonomiekonformer Investitionen wird daher zum Berichtsstichtag mit 0 Prozent ausgewiesen.

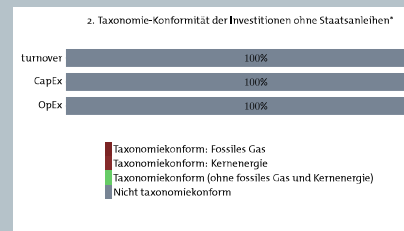
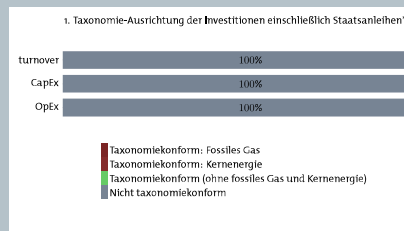
Wurde mit dem Finanzprodukt in EU-taxoniekonforme Tätigkeiten im Bereich fossiles Gas und/oder Kernenergie investiert?

- Ja
- In fossiles Gas In Kernenergie
- Nein

Taxoniekonforme Tätigkeiten, ausgedrückt durch den Anteil der:

- **Umsatzerlöse**, die die gegenwärtige „Umweltfreundlichkeit“ der Unternehmen, in die investiert wird, widerspiegeln
- **Investitionsausgaben (CapEx)**, die die umweltfreundlichen, für den Übergang zu einer grünen Wirtschaft relevanten Investitionen der Unternehmen, in die investiert wird, aufzeigen
- **Betriebsausgaben (OpEx)**, die die umweltfreundlichen betrieblichen Aktivitäten der Unternehmen, in die investiert wird, widerspiegeln

In den nachstehenden Diagrammen ist in abgesetzter Farbe der Prozentsatz der Investitionen zu sehen, die mit der EU-Taxonomie in Einklang gebracht wurden. Da es keine geeignete Methode zur Bestimmung der Taxonomie-Konformität von Staatsanleihen* gibt, zeigt die erste Grafik die Taxonomie-Konformität in Bezug auf alle Investitionen des Finanzprodukts einschließlich der Staatsanleihen, während die zweite Grafik die Taxonomie-Konformität nur in Bezug auf die Investitionen des Finanzprodukts zeigt, die keine Staatsanleihen umfassen.



*Für die Zwecke dieser Diagramme umfasst der Begriff „Staatsanleihen“ alle Risikopositionen gegenüber Staaten.

Ermöglichende Tätigkeiten wirken unmittelbar ermöglichend darauf hin, dass andere Tätigkeiten einen wesentlichen Beitrag zu den Umweltzielen leisten.

Übergangstätigkeiten sind Tätigkeiten, für die es noch keine CO₂-armen Alternativen gibt und die unter anderem Treibhausgasemissionswerte aufweisen, die den besten Leistungen entsprechen.

● **Wie hoch ist der Anteil der Investitionen, die in Übergangstätigkeiten und ermöglichende Tätigkeiten geflossen sind?**

Für diesen Fonds wurden keine Investitionen getätigt, die in Übergangstätigkeiten oder ermöglichende Tätigkeiten geflossen sind. Der Mindestanteil taxonomiekonformer Investitionen wird daher zum Berichtsstichtag mit 0 Prozent ausgewiesen.

**Welche Investitionen fielen unter „Andere Investitionen“, welcher Anlagezweck wurden mit ihnen verfolgt und gab es einen ökologischen oder sozialen Mindestschutz?**

Unter #2 „Andere Investitionen“ fielen Investitionen, die nicht zu ökologischen oder sozialen Merkmalen beitragen. Hierunter fallen beispielsweise Derivate, Investitionen zu Diversifikationszwecken, Investitionen, für die keine Daten vorliegen, oder Barmittel zur Liquiditätssteuerung. Beim Erwerb dieser Vermögensgegenstände wurde mit Ausnahme der Mindestausschlüsse, welche für Investitionen zu Diversifikationszwecke greifen, kein ökologischer oder sozialer Mindestschutz berücksichtigt.

**Welche Maßnahmen wurden während des Bezugszeitraums zur Erfüllung der ökologischen und/oder sozialen Merkmale ergriffen?**

Der Fonds wandte Ausschlusskriterien an.

Investitionen in Unternehmen, die gegen den UN-Global Compact verstoßen, galten als nicht investierbar. Abgedeckt wurden in diesem Zusammenhang auch die Themenbereiche Zwangsarbeit, Kinderarbeit und Diskriminierung. Als Bewertungsrichtlinien für Kontroversen im Bereich der Umweltprobleme wurden u.a. das Prinzip der besten verfügbaren Technik (BVT) sowie internationale Umweltgesetzgebungen herangezogen. Investitionen in Unternehmen, die im Zusammenhang mit geächteten Waffen (gemäß „Ottawa-Konvention“, „Oslo-Konvention“ und den UN-Konventionen „UN BWC“, „UN CWC“) stehen, wurden nicht getätigt. Investitionen in Unternehmen, die einen signifikanten Umsatzanteil aus der Verstromung von Kohle oder Gewinnung von Ölsanden generieren, waren ausgeschlossen.

Bei Investitionen in Staaten wurden Länder mit einer niedrigen Nachhaltigkeitsbewertung ausgeschlossen. Dimensionen der Bewertung umfassen Umwelt-, Soziale- und Regierungsaktivitäten, die internationalen Konventionen und Normen entsprechen. Hierfür wurde eine Analyse relevanter Kontroversen, wie beispielsweise Korruption, Umweltverschmutzung oder Meinungsfreiheit zu Grunde gelegt.

Staaten, die gegen globale Normen wie den „Freedom House Index“ verstoßen, wurden zudem ausgeschlossen. Der Investmentfonds veranlagt mindestens 51 vH des Fondsvermögens in Anteile anderer Investmentfonds, die nach Art. 8 oder 9 gem. Offenlegungsverordnung eingestuft sind.



Wie hat dieses Finanzprodukt im Vergleich zum bestimmten Referenzwert abgeschnitten?

Bei den **Referenzwerten** handelt es sich um Indizes, mit denen gemessen wird, ob das Finanzprodukt die beworbenen ökologischen oder sozialen Merkmale erreicht.

- Für diesen Fonds nicht einschlägig.

Wie unterscheidet sich der Referenzwert von einem breiten Marktindex?

Für diesen Fonds nicht einschlägig.

Wie hat dieses Finanzprodukt in Bezug auf die Nachhaltigkeitsindikatoren abgeschnitten, mit denen die Ausrichtung des Referenzwerts auf die beworbenen ökologischen oder sozialen Merkmale bestimmt wird?

Für diesen Fonds nicht einschlägig.

Wie hat dieses Finanzprodukt im Vergleich zum Referenzwert abgeschnitten?

Für diesen Fonds nicht einschlägig.

Wie hat dieses Finanzprodukt im Vergleich zum breiten Marktindex abgeschnitten?

Für diesen Fonds nicht einschlägig.